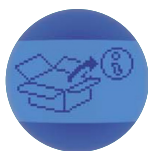


## 图形功能操作提示



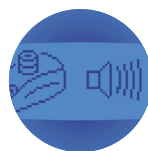
图形指示安装



零气压切断安全设置



气体消耗量指示



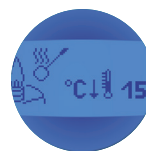
意外情况声音报警



独立红外控制器



设置设备自动  
定时切断功能



接环环等待冷  
却提示功能





加热介质温  
度控制功能


## 技术描述

功能描述	Fuego Basic	Fuego Basic RF	Fuego SCS	Fuego SCS Pro
控制模式	微电脑控制	微电脑控制	微电脑控制	微电脑控制
LCD 显示	无	无	图形自导航 LCD 显示屏	图形自导航 LCD 显示屏
红外传感器	不可选	不可选	标配	标配
SCS 安全控制	标配	标配	标配	标配
操作模式	1. 旋钮启动, 关闭和调节本生灯 2. 线接脚踏板: 2.1 标准模式, 连续脚踩工作 2.3 脚踏定时开启、关闭 :1 小时	1. 旋钮启动, 关闭和调节本生灯 2. 无线接脚踏板: 2.1 标准模式, 连续脚踩工作 2.3 脚踏定时开启、关闭 :1 小时	1. 旋钮启动, 关闭和调节本生灯 2. 红外传感控制器 (标配): 2.1 定时开关: 1 秒 ~2 小时 2.2 定时关闭: 0 秒 ~2 小时 3. 线接脚踏板: 3.1 标准模式, 连续脚踩工作 3.2 脚踏定时开启关闭: 1 秒 ~2 小时 4. 选配外接温度传感器 4.1 定时功能: 1 秒 ~2 小时 4.2 自动控制加热介质的温度, +35--+350	1. 声音报警; 2. 余热提示
安全警示	1. 声音报警; 2. 余热提示	1. 声音报警; 2. 余热提示	1. 声音报警; 2. 余热提示	1. 声音报警; 2. 余热提示
充电电池	无	无	无	Li-Ion, 6V, 9 小时
可选气体类型	液化气 20~50mbar; 天然气 E/LL, 18~25mbar		液化气 20~50mbar; 天然气 E/LL, 18~25mbar	
耗气量	70g/h		70g/h	
温度	1350 (液化气); 1300 (天然气)		1350 (液化气); 1300 (天然气)	
功率	1kW		1kW	
电源	100 - 240 V / 50/60 Hz / 最大 0.3 A		100 - 240 V / 50/60 Hz / 最大 0.3 A	
点火器口尺寸	Ø23 mm		Ø23 mm	
尺寸	103 x 49 x 130 mm		103 x 49 x 130 mm	
重量	700g		700g	
符合标准	DIN / CE / EEC		DIN / CE / EEC	

## 订货信息

订货号	型号
8.201.000	Fuego Basic
详细配置	
1、Fuego Basic 本生灯, 带标准燃烧头 2、线接脚踏开关, 有点压开关功能和连续工作两种工作模式 3、后置的灭菌针固定架; 4、左右倾斜装置 5、天然气和正丙烷 / 正丁烷气体接口 6、带旋转锁扣的气管接头 7、配套的改锥和扳手 8、国际电源适配器套装	
	

订货号	型号
8.203.000-RF	Fuego Basic RF
详细配置	
1、Fuego Basic RF 本生灯, 带标准燃烧头 2、无线脚踏开关, 电池驱动, 带两节 AA 电池 3、后置的灭菌针固定架; 4、左右倾斜装置 5、天然气和正丙烷 / 正丁烷气体接口 6、带旋转锁扣的气管接头 7、配套的改锥和扳手 8、国际电源适配器套装	
	

订货号	型号
8.200.000	Fuego SCS
详细配置	
1、Fuego SCS 本生灯, 带标准燃烧头 2、红外线控制器 3、后置的灭菌针固定架 4、左右倾斜装置 5、天然气和正丙烷 / 正丁烷气体接口 6、带旋转锁扣的气管接头 7、配套的改锥和扳手 8、国际电源适配器套装 9、脚踏开关需要单独订货 (订货号: 6.000.402)	
	

订货号	型号
8.204.000	Fuego SCS Pro
详细配置	
1、Fuego SCS 本生灯, 带标准燃烧头 2、红外线控制器 3、后置的灭菌针固定架; 4、左右倾斜装置 5、天然气和正丙烷 / 正丁烷气体接口 6、带旋转锁扣的气管接头 7、配套的改锥和扳手 8、国际电源适配器套装 9、带快充功能的 AA 电池盒和 AA 电池两节 脚踏开关需要单独订货 (订货号: 6.000.402)	
